


SINTOMAS



- Febre
- Infecções recorrentes



- Palidez cutânea
- Fadiga
- Inapetência



- Aumento do volume abdominal
- Dores abdominais



- Dores articulares

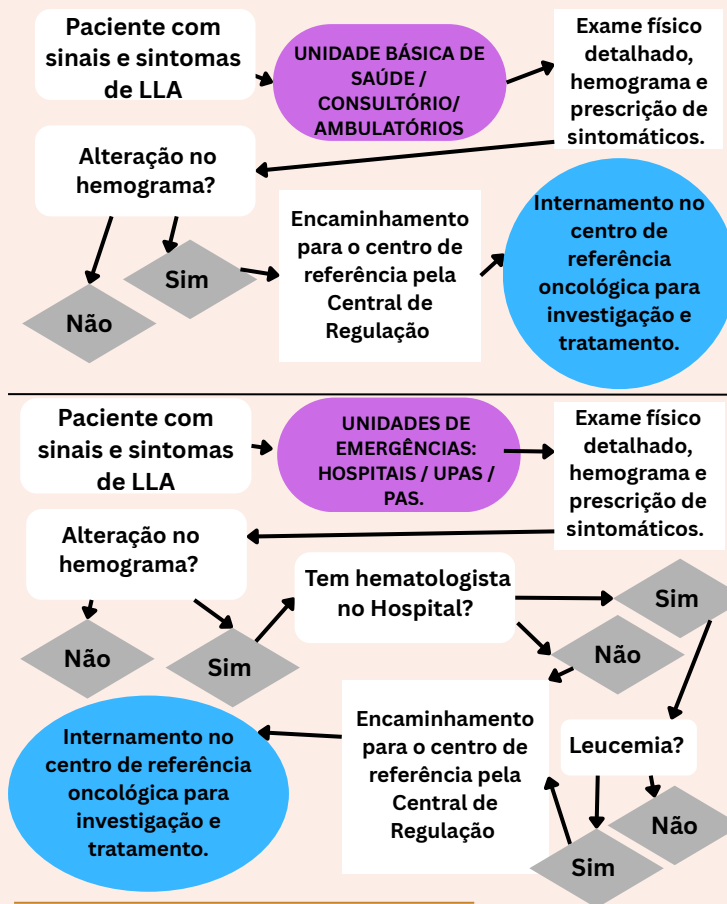


- Náuseas e vômitos



- Cefaleia

FLUXOGRAMA PARA ENCAMINHAMENTO AO CENTRO DE REFERÊNCIAS NA BAHIA PELO SUS:



PESQUISADORAS:
MAYRA LOPES RAMOS OLIVEIRA (1,2)
MARIA ELIZANGELA RAMOS JUNQUEIRA (1, 3)
 1-Instituto Gonçalo Moniz - Fiocruz Bahia
 2 - Hospital Aristides Maltez - HAM
 3 - Universidade do Estado da Bahia - UNEB.

Ilustração: Lídia Rios
Designer gráfico: Valbert Cunha
Audiodescrição: Lucas Cardoso e Jusceli Cardoso

CONTATOS:
 mayysaodominguense@gmail.com


Referências:



Audiodescrição



PODE SER LEUCEMIA!



SINAIS



- Hematomas
- Petéquias



- Sangramento nasal e/ou gengival



- Linfonodos aumentados em cervical ou inguinal



- Perda de peso

O QUE NÃO FAZER!!!!

Realizar uma anamnese incompleta ou exame físico rápido!

Achar que toda febre é virose!

Menosprezar quaisquer sinais ou sintomas relatados pela criança!

Não solicitar exames básicos como um Hemograma!

Liberar ou dar alta ao paciente sem avaliar o Hemograma!

Prescrever indevidamente corticóide!

Demorar para encaminhar para um serviço especializado em caso de suspeita de LLA!

COMPLICAÇÕES DE UM DIAGNÓSTICO TARDIO:

- Sangramentos;
- Falência de órgãos / Insuficiência orgânica;
- Sepses;
- Insuficiência renal;
- Elegibilidade para um tratamento mais intensivo - Alto risco de recaída;
- Maior chance de falha no tratamento;
- Maior risco de indicação de transplante de medula óssea;
- Menor sobrevida;
- Morte.

CENTROS DE REFERÊNCIAS NA BAHIA PELO SUS:

SALVADOR - BA

- Hospital Aristides Maltez
- Hospital Martagão Gesteira
- Hospital Santa Isabel

FEIRA DE SANTANA-BA

- Hospital da Criança
- ITABUNA-BA
- Hospital Manoel Novais